

**ИНФОРМАЦИЯ  
о ситуации на регистрируемом  
рынке труда Республики Карелия  
и о деятельности Управления  
труда и занятости РК  
в сфере занятости населения  
за январь-декабрь 2017 года**

За январь-декабрь 2017 года в органы государственной службы занятости населения (далее – СЗН) гражданами подано 75259 заявлений о предоставлении государственных услуг (за январь-декабрь 2016 года – 71899 заявлений), в том числе 21963 заявления о предоставлении государственной услуги по содействию в поиске подходящей работы (за январь-декабрь 2016 года – 24231 заявление), 23820 заявлений о предоставлении государственной услуги по профессиональной ориентации, 19681 заявление о предоставлении информации о положении на рынке труда. Из числа ищущих работу граждан, обратившихся в СЗН, 2104 человека – работники, уволенные с предприятий в связи с ликвидацией организаций, сокращением численности или штата, что составляет 9,6% (в 2016 году 2539 чел., или 10,5%). Официально признано безработными 15832 человека, или 90% к объемам прошлого года (17593 чел.). Всего на регулируемом рынке труда искали работу 29989 человек (с учетом зарегистрированных в СЗН граждан на начало года), из них 22946 безработных (в январе-декабре 2016 года – 32997 чел. и 25411 чел. соответственно).

**Табл.1**

	Состояли на учете в СЗ на 01.01.2017		Обратились по вопросу трудоустройства с начала 2017 года						Зарегистрированы в СЗ на 01.01.2018			
			ищущие работу		незанятые граждане		зарегистрировано безработных		ищущие работу		безработные	
	ищущие, чел.	безработ., чел.	чел.	в % к 2016	чел.	в % к 2016	чел.	в % к 2016	чел.	в % к числ. на 01.01.17	чел.	в % к числ. на 01.01.17
Беломорский	409	361	1223	96%	1149	97%	922	97%	417	102%	385	107%
Калевальский	250	222	587	88%	560	90%	471	91%	207	83%	185	83%
Кемский	327	290	831	92%	775	90%	620	91%	242	74%	215	74%
Кондопожский	938	876	2389	92%	2304	91%	1982	92%	766	82%	713	81%
Костомукшский	246	202	709	87%	579	79%	408	77%	172	70%	143	71%
Лахденпохский	86	77	343	85%	263	79%	207	80%	71	83%	62	81%
Лоухский	323	298	776	97%	734	97%	612	92%	320	99%	298	100%
Медвежьегорский	321	279	1295	109%	1217	109%	1026	113%	426	133%	373	134%
Муезерский	110	91	358	101%	284	96%	235	98%	93	85%	84	92%
Олонецкий	439	416	910	78%	838	80%	763	84%	374	85%	364	88%
Петрозаводский	2589	2230	6534	86%	5686	84%	4248	85%	2153	83%	1804	81%
Питкярантский	182	157	642	94%	502	95%	320	81%	118	65%	106	68%
Прионежский	165	145	628	91%	554	88%	420	91%	155	94%	130	90%
Пряжинский	127	108	440	105%	406	107%	284	108%	130	102%	112	104%
Пудожский	334	311	1037	99%	1007	100%	895	99%	342	102%	304	98%
Сегежский	599	528	1702	90%	1677	90%	1272	88%	507	85%	423	80%
Сортавальский	342	302	904	87%	838	87%	694	90%	270	79%	247	82%
Суоярвский	239	221	655	90%	546	91%	453	90%	189	79%	172	78%
<b>Всего по РК</b>	<b>8026</b>	<b>7114</b>	<b>21963</b>	<b>91%</b>	<b>19919</b>	<b>90%</b>	<b>15832</b>	<b>90%</b>	<b>6952</b>	<b>87%</b>	<b>6120</b>	<b>86%</b>

На 1 января 2018 года в СЗН на регистрационном учете состояло 6952 ищущих работу граждан, в том числе 6120 имеющих статус безработного, на 1 января прошлого года – 8026 и 7114 чел. соответственно. В составе безработных доля граждан, проживающих в сельской местности, увеличилась с 23,9% (на 01.01.2017) до 25,1% (на 01.01.2018), доля жителей моногородов наоборот уменьшилась с 27,2% до 25,1%. Доля женщин практически не изменилась по сравнению с аналогичным периодом прошлого года и составила 50,5%. При этом доля молодежи в возрасте 16-29 лет уменьшилась с 35,9% (на 01.01.2017) до 19,8% (на 01.01.2018).

По состоянию на 01.01.2018 уровень регистрируемой безработицы в целом по Карелии снизился на 0,3 п.п. по сравнению с началом 2017 года и составил 1,9% к численности

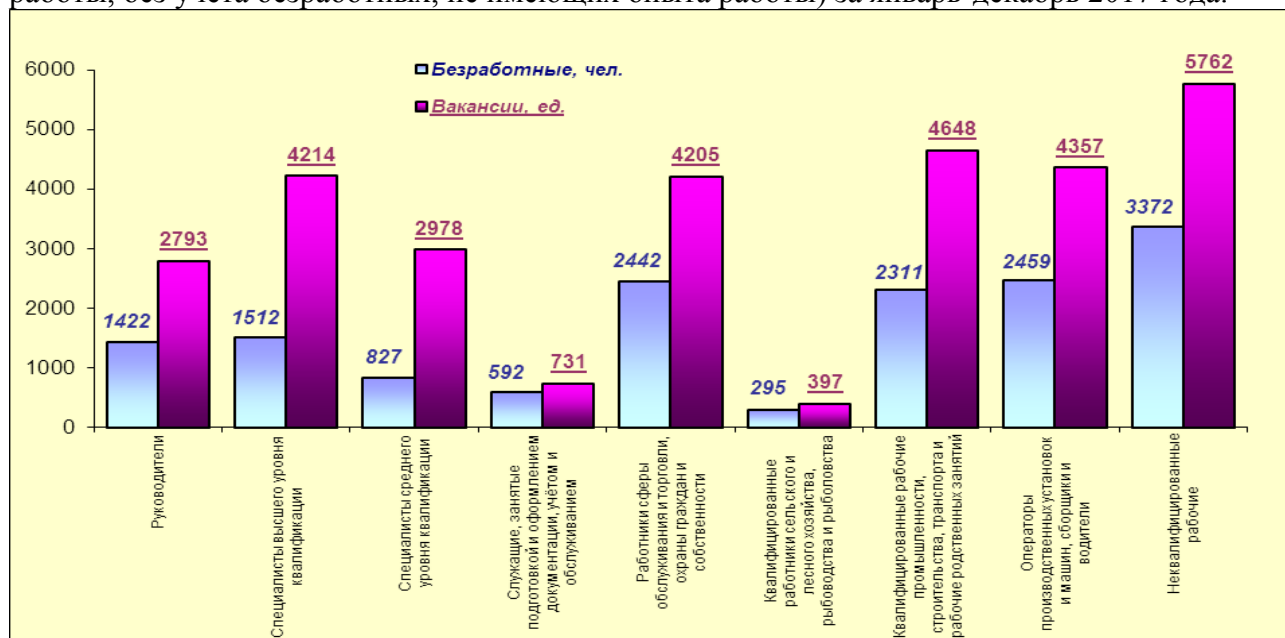
рабочей силы (далее – ЭАН). Практически во всех районах республики отмечено снижение уровня безработицы. В пятнадцати районах уровень безработицы снизился, наиболее существенно в Калевальском – на 1 п.п., Кемском – на 0,9 п.п., Кондопожском – на 0,8 п.п. Незначительно вырос лишь в двух районах: Пряжинском – на 0,1 п.п. и Беломорском – на 0,3 п.п.). В Медвежьегорском районе уровень безработицы увеличился на 0,7 п.п.



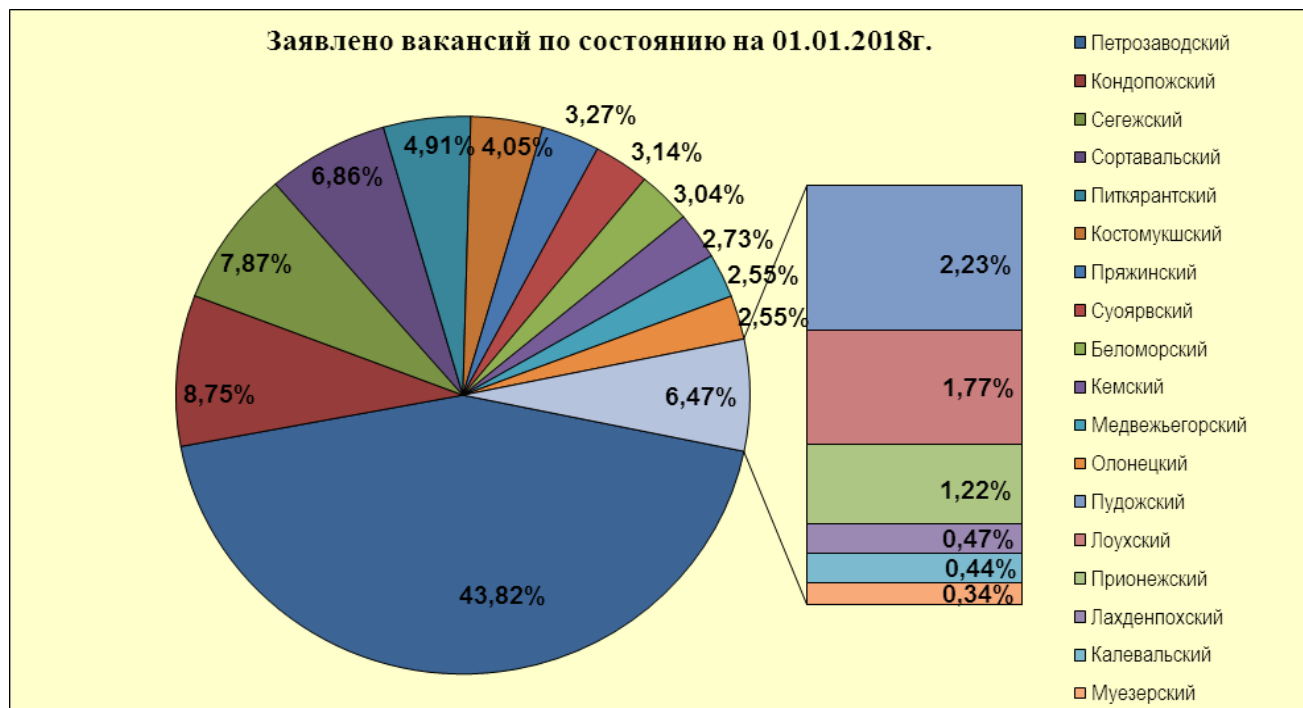
Официальный уровень безработицы в муниципальных образованиях с монопрофильной структурой экономики (моногородах) на 1 января 2018 года снизился по сравнению с началом 2017 года и составил 1,97% от ЭАН (на 1 января 2017 года – 2,37%). В целом по моногородам численность зарегистрированных безработных граждан на 1 января 2018 года составила 1568 человек (на 01.01.2017 года – 1932 чел.). Наиболее высокий уровень безработицы сохраняется в г.Кондопоге (3,42%), г.Пудож (3,21%), пгт.Надвоицы (2,92%), пгт.Муезерский (2,65%).

Количество свободных рабочих мест и вакантных должностей, поступивших в органы СЗН в январе – декабре 2017 года, выросло на 225 ед. по сравнению с аналогичным периодом прошлого года, и составило 31613 ед. (в январе – декабре 2016г. – 31838 ед.). Основной спрос на кадры составляли вакансии по рабочим профессиям 60,9% (за январь-декабрь 2016г. – 58,5%), большинство из которых предназначалась для замещения работниками квалифицированного труда по традиционным профессиям.

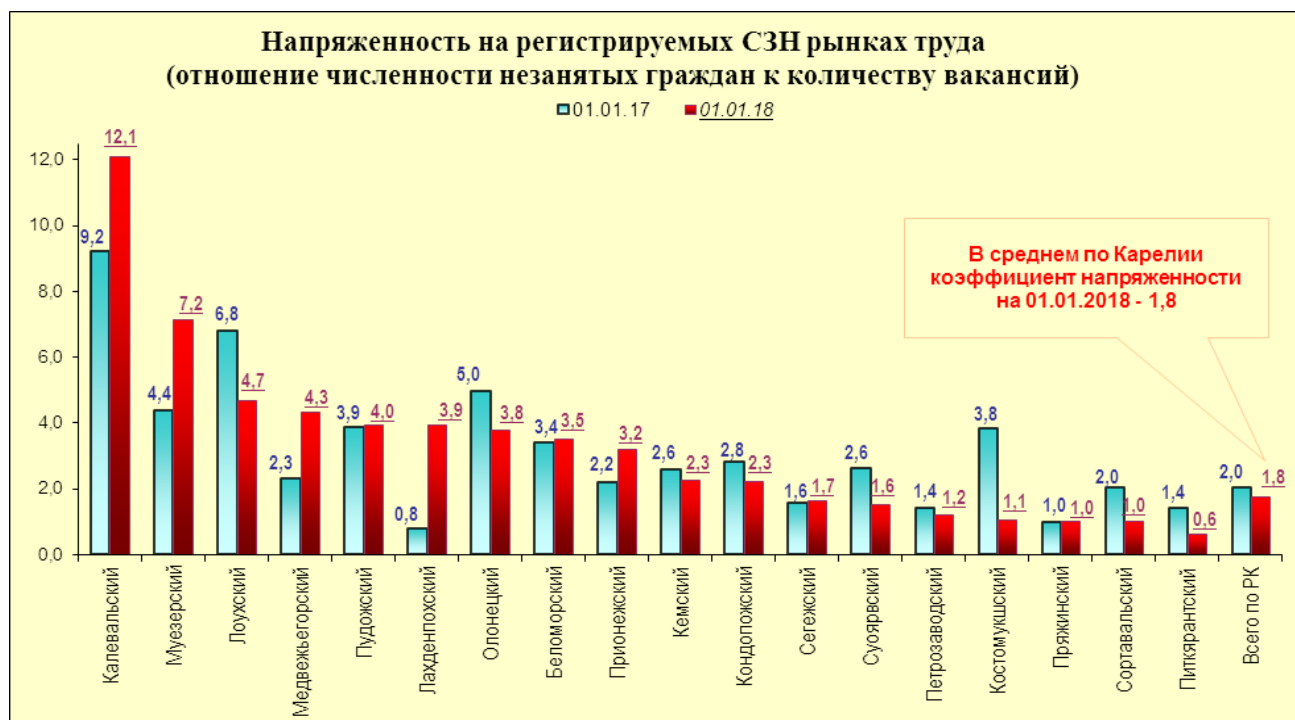
Структура регистрируемого спроса и предложения рабочей силы (по последнему месту работы, без учета безработных, не имеющих опыта работы) за январь-декабрь 2017 года:



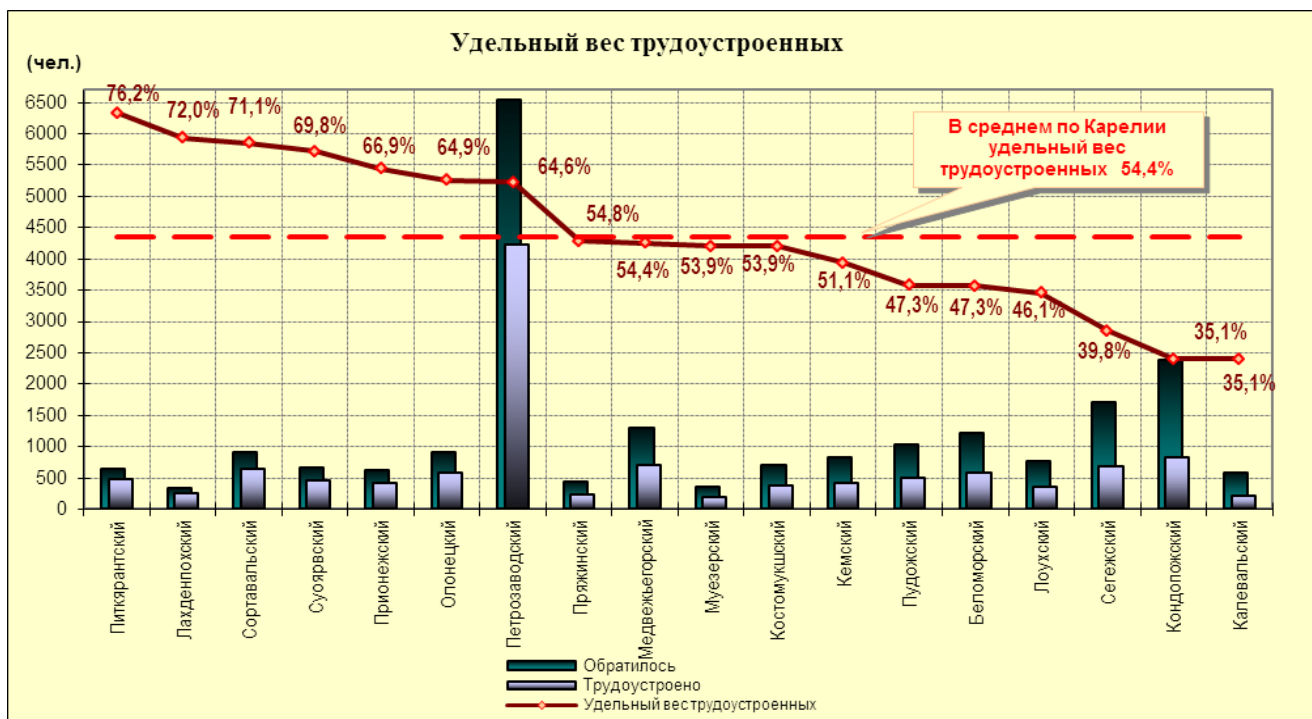
По состоянию на 01.01.2018 в СЗН имелось 3850 вакантных рабочих мест. Это на 1,3% меньше, чем на 01.01.2017 (3899 вакансий). На долю г. Петрозаводска приходилось 43,8% вакансий.



В целом по республике нагрузка на одно рабочее место (отношение числа незанятых граждан к числу имеющихся вакансий) снизилась с 2 чел./вак. на 01.01.2017 до 1,8 чел./вак. на 01.01.2018.



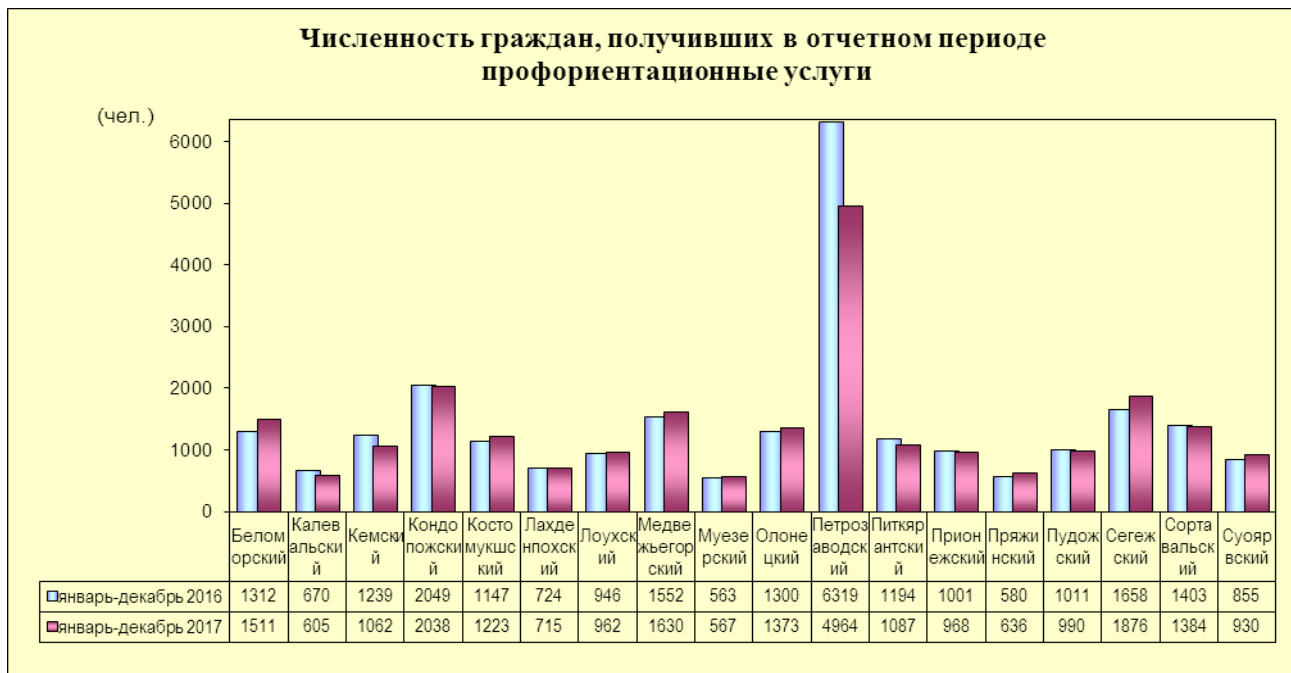
В январе – декабре 2017 года специалисты СЗН помогли найти работу 12166 гражданам, из которых 5626 чел. (46,2%) трудоустроились на постоянную работу. Численность трудоустроившихся безработных граждан, составила 8651 чел., из них 49,1% – женщины; 25,7% – молодежь в возрасте 16-29 лет; 23,1% – жители сельской местности; 24,8% – жители моногородов. В 2016 году было трудоустроено 13068 чел., в т.ч. 9408 безработных граждан. Удельный вес трудоустроенных в численности граждан, обратившихся в СЗН с целью поиска работы в 2017 году, на 1,5 п.п. выше показателя аналогичного периода 2016 года и составляет 55,4 % (в 2016г. – 53,9%).



С начала 2017 года 1568 безработных граждан приступили к профессиональному обучению или получению дополнительного профессионального образования по направлению СЗН, что составило 6,8% от общего числа зарегистрированных безработных, в том числе состоящих на учете в СЗН на начало года. Из приступивших к профессиональному обучению 721 женщина, 644 молодых человека в возрасте 16-29 лет. Количество безработных граждан, приступивших к профессиональному обучению в 2016 году, составило 1542 чел.



Кроме того, к профессиональному обучению приступило 195 женщин, находящихся в отпуске по уходу за ребенком до достижения им трех лет и 38 пенсионеров, стремящихся возобновить трудовую деятельность. В программах социальной адаптации длительно безработных граждан на рынке труда с начала 2017 года приняли участие 1936 человек, из них: женщины – 58,5 %, молодежь в возрасте 16-29 лет – 40,7 %. За январь-декабрь 2016 года в программах приняли участие 1581 чел. Услуги по психологической поддержке оказаны 1942 безработным гражданам (в 2016 году – 1586 чел.). Профорientационные услуги за январь-декабрь 2017 года оказаны 24521 гражданам (в 2016 году – 25523 чел.).

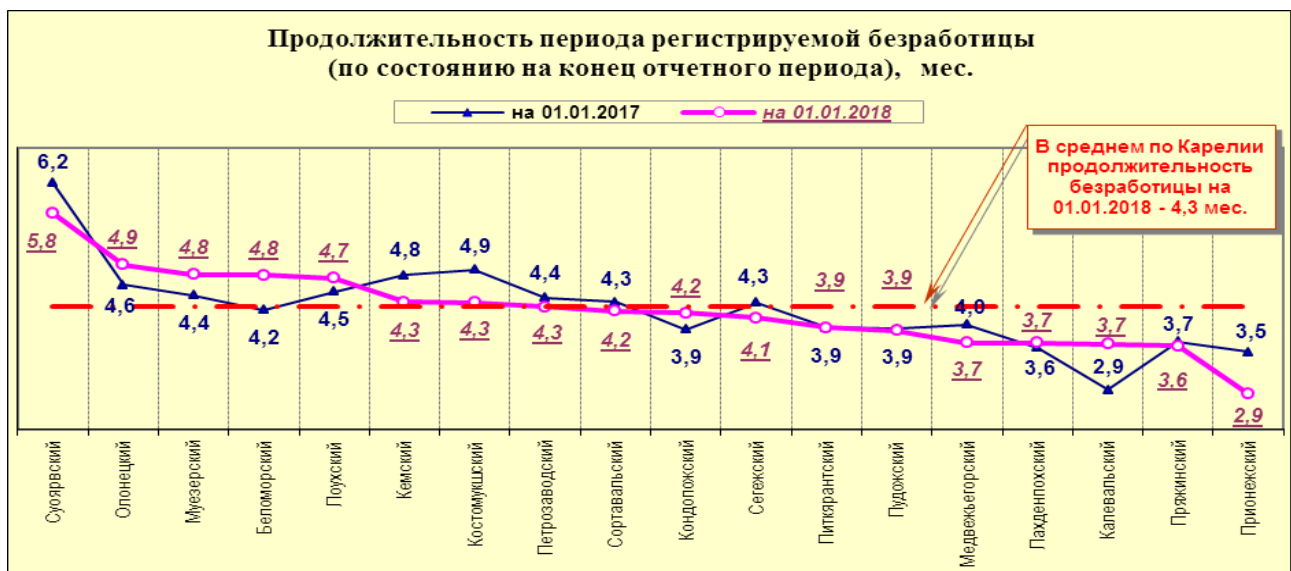


В рамках мероприятий активной политики содействия занятости населения в январе-декабре 2017 года обеспечена временная занятость 3769 граждан (за январь-декабрь 2016 – 3446 чел.), в том числе:

- на организуемых общественных работах 1828 безработных и ищущих работу граждан (за январь-декабрь 2016 года – 1588 чел.);
- 1615 несовершеннолетних граждан в возрасте от 14 до 18 лет (за январь-декабрь 2016 года – 1552 чел.);
- 287 граждан, испытывающих трудности в поиске работы (за январь-декабрь 2016 года – 270 чел.);
- 39 безработных граждан в возрасте от 18 до 20 лет из числа выпускников учреждений среднего профессионального образования, впервые ищущих работу (за январь-декабрь 2016 года – 36 чел.).

В течение 2017 года 227 безработных граждан получили услуги по содействию самозанятости, 137 граждан оформили государственную регистрацию в качестве юридического лица или индивидуального предпринимателя, из них 127 чел. получили единовременную финансовую помощь при соответствующей государственной регистрации по 58,8 тыс. рублей.

За январь-декабрь 2017 года специалистами СЗН организовано и проведено 171 ярмарка вакансий с участием 188 работодателей, в том числе 92 мини-ярмарки. Участниками ярмарок в 2017 году стали 3819 чел. из числа безработных и ищущих работу граждан.



Продолжительность периода регистрируемой безработицы по состоянию на 01.01.2018 составила 4,25 мес. (на 01.01.2017 – 4,29 мес.). У женщин длительность периода безработицы составила 4,4 мес., у молодежи – 3,6 мес. Доля безработных с длительными сроками незанятости (более года) на 1 января 2018 года составила 4,9%.

По данным учета на 01.01.2018 пособие по безработице получали 5024 чел. из 6120 зарегистрированных безработных граждан. Сумма социальных выплат безработным гражданам за 2017 год составила 266,9 млн. руб., в том числе выплачено пособий по безработице на сумму 247,3 млн. руб., стипендий в период профессионального обучения – 9,1 млн. руб.

На оказание государственных услуг населению в рамках реализации активной политики занятости с начала 2017 года, в соответствии с заключенными договорами, из средств бюджета Республики Карелия фактически израсходовано всего – 58,6 млн. руб. (из них: на специальные программы – 28,2 млн. руб., на профессиональное обучение и профориентацию – 30,4 млн. руб.). Сумма привлеченных средств работодателей составила 18,9 млн. руб., местных бюджетов – 5,9 млн. руб.

**Управление труда и занятости Республики Карелия**

**☎ (8142) 592864 e-mail: [poststat@czrk.onego.ru](mailto:poststat@czrk.onego.ru)**